



't Zonneke

SCHOOLKRANT ZONNEDORP

EDITIE 3 | Krokusvakantie 2021 |

31 januari was Dag van de directeur



©Rene Speelman www.jabbertje.nl

Woordje van Elin

Je bent de leukste

Ubent de beste

De grappigste en de gekste

Interessant en intelligent

Te leuk om weg te gaan

Heel mooi

Judith,

Nu word jij verwend
omdat je er altijd
voor een ander bent!



Aan deze editie werkten mee:

Van L2: Elif Babyigit, Eleanore Everaerts

Van L4: Elin Weckx, Adame Ziani, Mats Bruyninckx, Mats Van Landeghem, Ersan Behzad Karimi, Kylan de wit, Dylan Dierickx, Matto De Ridder, Samantha Gasaro, Lotte Coeckelbergh, Marcel Vermeulen

Van L5: Abdou Khan en Jani Demuyter

Eindredecatie: Liesbeth Claes (L6), Kizzy Dresselaers (L2), Evelyn Maertens (Ozon), Kathy De Roover (Ozon)



Website:

www.bszonnedorp.be



Contact:

016 68 98 22



E-mailadres:

onthaal@bszonnedorp.be

Onze familie groeit...



Mona in PKB



Jayden in PKA



Brian in PKB



Rozalie in 1KB



Noor in 3KA



Sam in 3KA



Matei in 3KB

... en bloeit!



Fatima in L2



Letty in L1



Matteo in L2



Samuel in L3



Haajar L4

Spijtig genoeg namen we ook afscheid van

Emma L4
Meester Pieter
Juf Bo



WELKOM



Fit activity for kids wat is je naam?



spel je naam en doe de activiteit die bij elke letter uit jou naam hoort. Wil je iets uitdagenders? doe dan ook je doopnaam of doe elke letter 2x. Wil je afwisseling? gebruik dan de naam van een familielid




- | | | | |
|----------|--|----------|---|
| A | spring 10 keer op en neer | N | raap een bal op zonder je handen te gebruiken |
| B | draai 5 rondjes | O | loop 50 stappen achteruit en ren terug |
| C | spring met 1 been 5 keer | P | maak 20 stappen zijwaards en hinkel terug |
| D | ren naar de dichtsbijzijnde deur en ren terug | Q | kruip 10 tellen als een krab |
| E | loop 5 tellen als een beer | R | loop 5 tellen als een beer |
| F | doe 3 keer een radslag | S | buk en raak je tenen 20 keer aan |
| G | ga in een X staan, sluit en open je armen en benen 10 keer | T | doe 17 tellen net alsof je aan het fietsen bent met je handen |
| H | spring 8 keer als een kikker | U | rol een bal naar voren door alleen je hoofd te gebruiken |
| I | balanceer 10 tellen op je linker been | V | flapper 25 keer als een vogel met je armen |
| J | balanceer 10 tellen op je rechter been | W | doe 15 tellen net alsof je paard rijdt |
| K | marcheer 12 tellen als een soldaat | X | probeer 15 tellen lang de wolken aan te raken |
| L | doe net alsof je 20 keer touwtje springt | Y | loopt 10 tellen op je knieën |
| M | doe 3 keer een koprol | Z | druk jezelf 10 keer op met je armen |







Voor de kleintjes...



Bloesemblij


Het  kriebelt in mijn  neusje.



De   lente is in 't  land.


Mijn  mama heeft wel **100** honderd 

  krokusjes geplant.

Ik  ruik de  lentegeuren

en voel me  bloesemblij.

De  tuinen zijn vol  kleuren.

En alles  lacht naar mij.

Jan Van Collie

Voor de grote...



Uitleg spel

Je zit in een potje met 100 spelers en je moet mensen killen (geen bloed). Je kan challenges doen. Soms kan je een skin (skin poppetje) winnen. Als je wint staat er **victory Royale**.



NU:



VROEGER:



© Adame Ziani, Mats Bruyninckx, Mats Van Landeghem, Ersan Behzad Karimi

Jongste kleuters



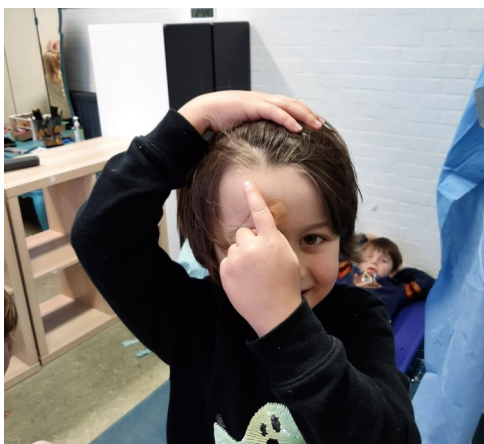
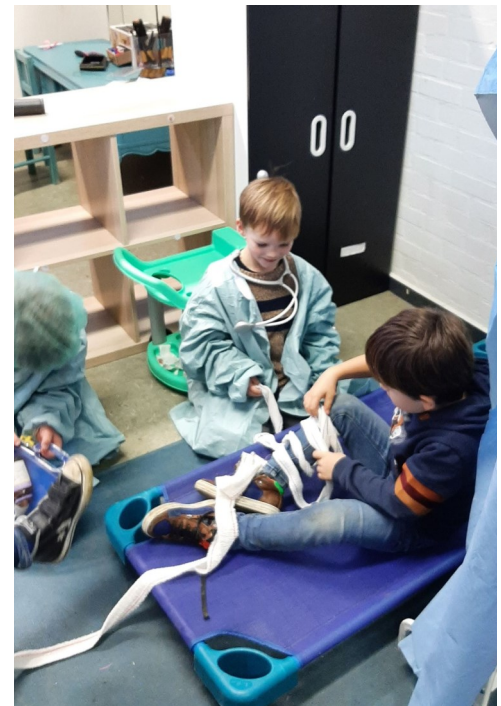
Ons thema een **'rugzakje vol eerste hulp'** is al goed ingezet. Verpleegster Nora kwam onze pijntjes verzorgen en toonde ons wat er in een EHBO doos allemaal zit!



Oudste kleuters



De bloemetjes en bijtjes van Zonedorp verwelkomden Brecht de EHBO-beer en Nora de lieve verpleegster. Ze leerden schaafwonden en bloedneuzen verzorgen en alle delen van hun lichaam benoemen. Gelukkig ging het vooral om nep-bloed en nep-gewonden en hopelijk blijft dit ook zo!



EEN MASKER KNUTSELEN



Een ander geweldig fenomeen tijdens Carnaval is het masker. Ook deze heb je in allerlei vormen en maten. Zo kun je een dierenmasker maken, een clown, maar ook van een brandweer. Maskers kun je maken door ze al voorgedrukt te printen en te laten kleuren of verven. Maar je kunt ze ook laten maken van papieren bordjes of zoals ik deed: van je eigen handen.



Je trekt dan je eigen hand over op een gevouwen blad of trekt die van een kind over. Vouw het blad open en je hebt een heel gaaf masker die je weer naar eigen inzicht kunt versieren. Ik deed het met strass steentjes en leuke stickers. Maar het kan ook met gescheurde blaadjes, propjes papier, glitters, confetti en nog veel meer.



Amandelkoekjes

Ingrediënten

- 100 gr bloedsuiker
- 125 gr amandelpoeder
- 20 gr Bloem
- 1 Citroenzeste
- 1 snufje Zout
- 3 Eiwitten
- 25 gr Amandelschilfer (decoratie)



Zo maak je ze

BEREIDING

- 1 Meng alle ingrediënten in de keukenrobot of met de mixer; de suiker, het amandelpoeder, de bloem, de zeste, het zout en de eiwitten. Meng tot een stevig deeg.
- 2 Laat 10 minuten rusten op kamertemperatuur. Verwarm de oven voor op 180°C.
- 3 Schep met een lepeltje hoopjes van het beslag op een met bakpapier beklede bakplaat. Laat voldoende ruimte tussen. Bestrooi ze met geschaafde amandelen.
- 4 Bak 15 minuten in de warme oven en laat dan afkoelen op een rooster.

Geschreven door: Elin Weckx L4

© Bron:

<https://www.libelle-lekker.be/bekijk-recept/32356/amandelkoekjes>



Probleem in L1

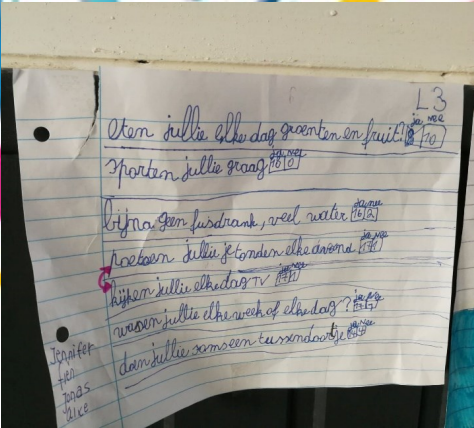


Er sloop een 'vergeethoed' onze klas binnen. Als we die opzetten vergeten we een woordje uit onze woordrijtjes te lezen...

Dus opletten geblazen en met onze gouden leeskaart alle woordjes goed meelesen in ons hoofd, zodat we ons niet laten foppen door die gekke hoed.




L2 onderzoek





We leren over gezond leven. Het tweede leerjaar is naar de klassen geweest en we hebben vraagjes gesteld over gezond voeding, beweging, Groenten en fruit eten is heel gezond. De antwoorden hebben we in een beelddiagram getekend. Zo zien we gezonde of minder gezonde klassen. Sommigen moesten minder tv kijken of meer groenten eten.

Elise L2



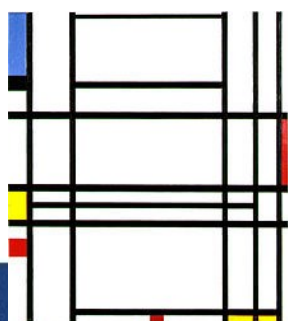
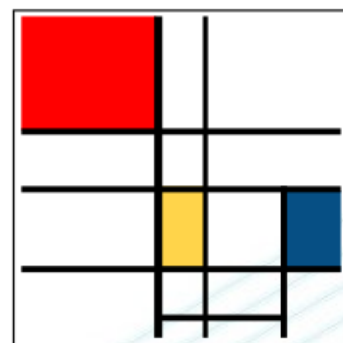

Dankzij deze “enquête” leerden de leerlingen WO, schrijven, spreken, luisteren, begrijpend lezen, rekenen en tekenen in één! Knappe prestatie!

Jullie krijgen een dikke pluim van een fiere juf!



Kunst in Zonedorp

Breng ook eens een bezoekje aan onze Coronaproef tentoonstelling https://youtu.be/Zu_eCujfXOo of op de facebookpagina van Bs Zonedorp.



In de kijker



Wie is Johnny / weetjes over de school

Johnny is de werkmans van de school. Dylan en ik helpen Johnny met taken die hij moet doen en Matto probeerde eens te helpen. Maar ik en Dylan blijven de hulpwerkmans en Matto springt in als er iemand van ons 2 ziek is. We zijn al op zolder en in de kelder geweest met Johnny en hij is echt een goede gids. In de kelder staat nog een 100 jaar oude mazoutketel en ze kunnen die niet weghalen. Nu werken ze met gas voor de verwarming. Juf Viviane weet nog een tunnel zijn van in de kelder tot ergens dat de juf zelf niet weet.

© Geschreven door: Kylan De Wit, Dylan Dierickx en Matto De Ridder L4





Op meester Bart kunnen we bouwen



Zonedorpse jufkes die gingen naar de zee.
 Hey zei meester Bart, mag ik ook mee?
 Das goed zei ons Judith maar ik ga niet mee.
 Ik ga liever naar de zon in 't dorpke toe.
 Daar kunnen we lekker spelen en we worden niet moe.
 Moe moe moe moe moe moe.....

© Geschreven door: dit is een geheimpje ;-) Kom jij het te weten?

Je weet dat je een **leraar** bent als ...

<p>je elke dag start met 30 high Fives.</p> <p>JE LEERLINGEN BEPALEND ZIJN VOOR DE NAAMKEUZE VAN JE EIGEN KIND.</p>	<p>je elke reclamefolder scant op schoolgerief.</p> <p>JE 178 NAMEN ONTHOUDT, MAAR ALTIJD WEER VERGEET WAAR JE GSM IS.</p>
<p>Je ToDo-Lijstjes ENKEL LIJKEN TE GROEIEN IN PLAATS VAN TE SLINKEN.</p>	<p>JE IN 4 MINUTEN staand kan lunchen aan het kopieer-apparaat.</p>
<p>JE ONTELBARE UREN DOORBRENGT OP PINTEREST VAKANTIE OF NIET.</p>	<p>JE TOCH STIEKEM BLIJ BENT WANNEER JE 1 SEPTEMBER WEER KAN RUIKEN.</p>

ZONEDORP
 Heeft de Beste leerkrachten ooit!
 Heeft de Beste leerkrachten ooit!

MOMENTJE

VOOR Complimentje

Voor juf Dorien en juf Dien: "Heel lieve juffen en ze zijn ook heel zorgzaam";

Voor juf Katrijn: "Je hoort goed thuis in ons zottekeskot" ;

Voor juf Kizzy: "heel lief en kan heel goed voor lezen";

Voor juf Ilse : "Een goedlachse een lieve en creatieve juf";

Voor juf Lien: "Een superdewupper lieve juf"

Voor Juf Natalie: "je draagt steeds mooie kleren en bent een mooie juf";

Juf Evi: "Je zorgt goed voor onze pijntjes"

Meester Bart: "je turnparcourtjes zijn altijd een topper";

Juf Eva: "houdt van alle kindjes";

Juf Lyndsey: "jij bent kei goed in verhaaltjes voorlezen";

Juf Lut: "We vinden het super leuk dat je ons 's morgens vaak aan de poort opwacht";



Juf vivianne: "je hebt een gouden hart en je knutsellessen zijn top";

Juf Lies: "je bent heel creatief en komt altijd met leuke projecten en je bent altijd vrolijk, lief, grappig en cool"

Juf Anke: "een lief zotteke"

Juf Aagje: "heel zorgzaam voor iedereen"

verhaal



© Getekend door: Abdou Khan
Tekst: Jani De Myster



Stuur jouw verhaal door naar
ozon.zonnedorp@gmail.com en kom misschien
in de volgende editie!

Wie is...



Weet jij welke juf dit is?

Hoe oud ben je? 34 jaar

Heb je kinderen? Nee

Wat is je lievelingskleur? Geel

Wat is je lievelingseten? Wortelpuree met spek

Heb je huisdieren? 3: Freddy, Sam, Ricky

Hoe lang geef je al les in Zonedorp? 4 jaar

Wat doe je het liefst in de vakantie? Puzzelen

Wat is je lievelingsland? Kroatië

Wat is je haarkleur? Rood

Welk beroep zou je dan doen als je geen juf was?

F16 piloot

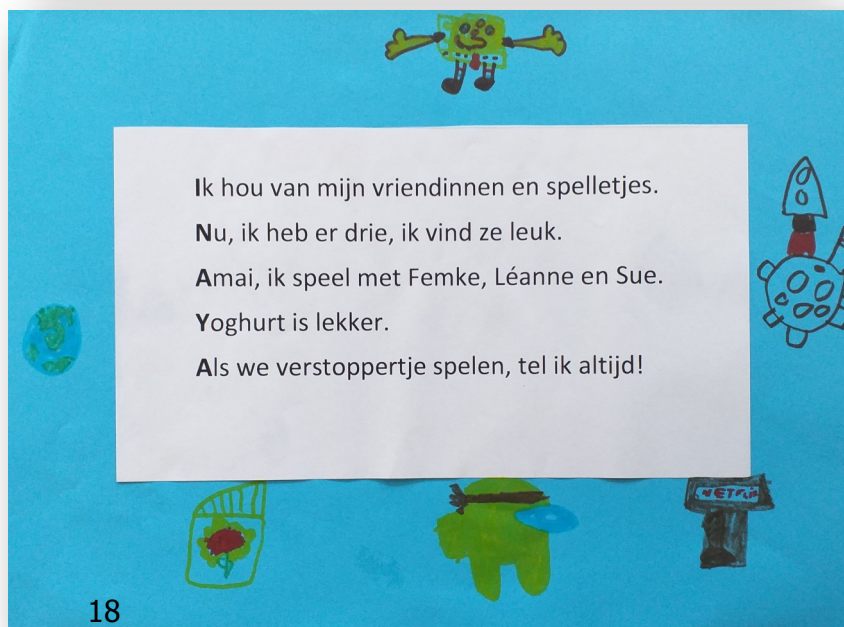
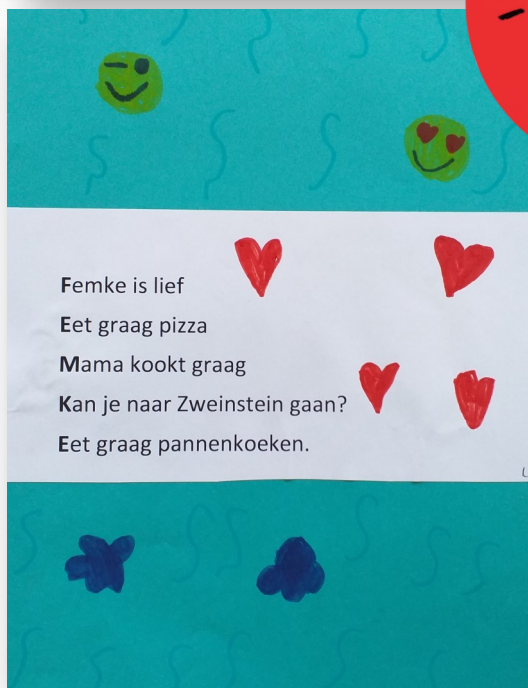
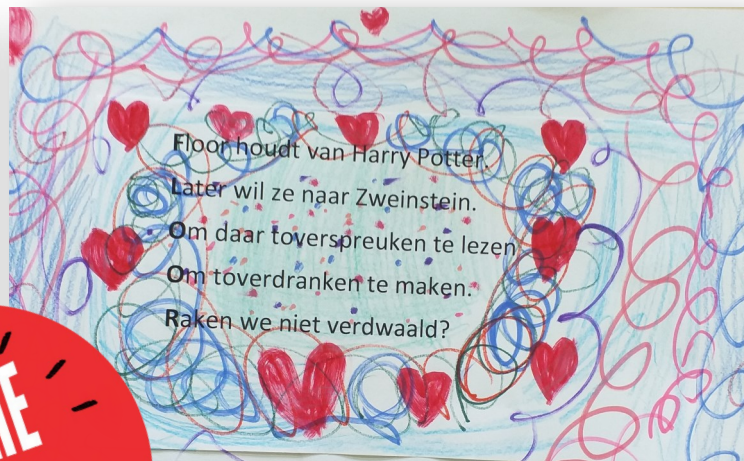
Ben je getrouwd? Ja

Met wie? Met Joris

● **Wie o wie is deze juf of meester die we zoeken???**


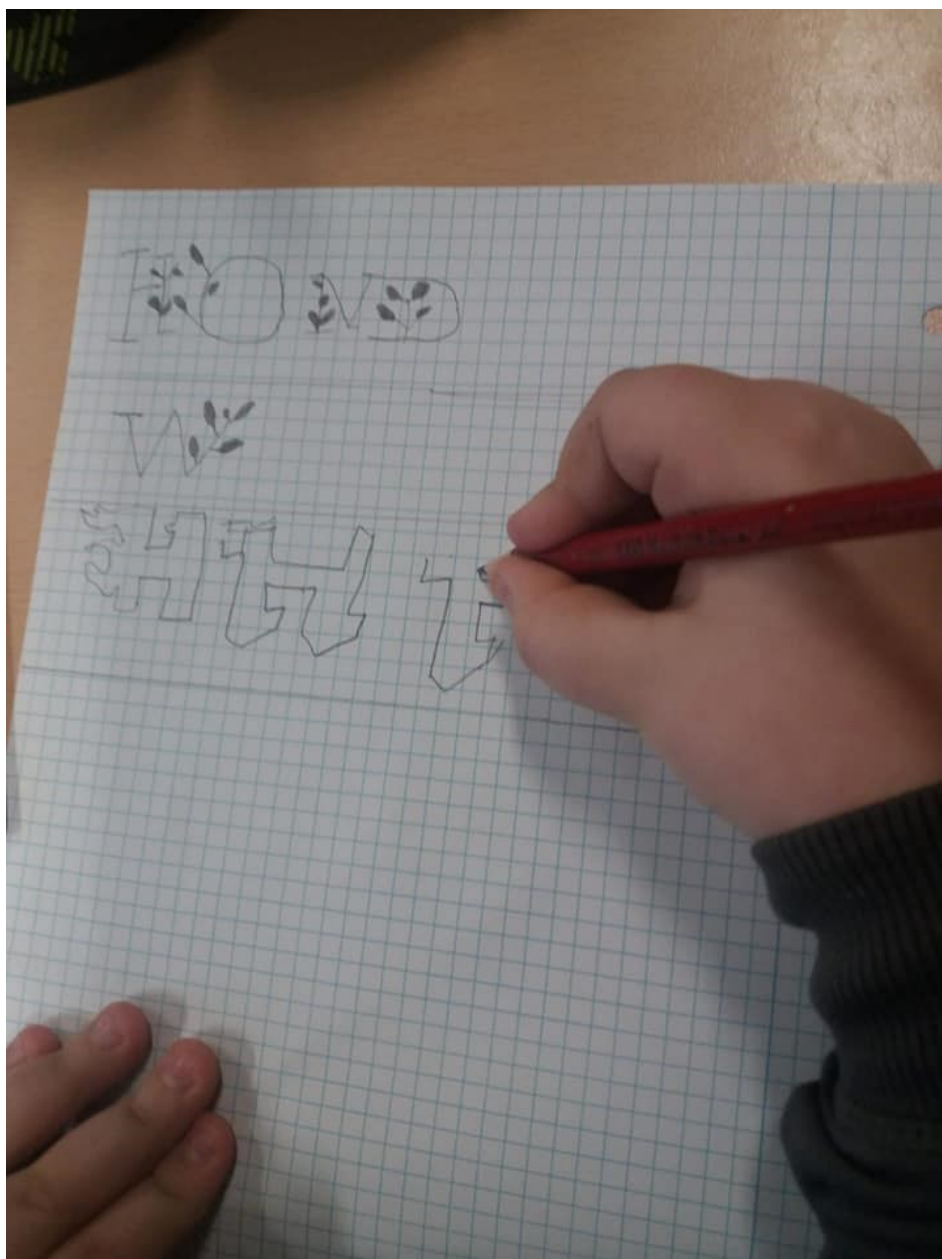


L3 ging aan de slag voor gedichtendag




L4 zijn woordkunstenaars

Talent in de kijker: "woordkunstenaar" .
We maken een klankgedicht voor
gedichtendag en hierbij gebruiken we
handlettering. Creativiteit in overvloed in
klas 4!



Talent in de kijker



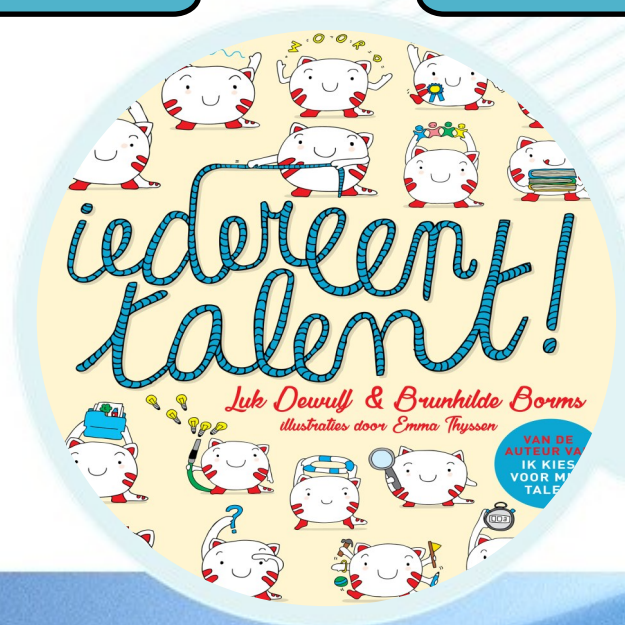
Samantha L4



Emmelien & Rosemarijn 3KB



L6



ta·lent (het;
o; meervoud: t
alenten)

1.natuurlijke b
egaafdheid; =



Lotte C. L4



K2 en K3

**Ik kan heel erg lachen om
woordgrapjes en grappige
versprekingen.**

Ik geniet van mooie woorden.


☞ een omgeving die het belangrijk vindt
om iets op een mooie manier te
formuleren


☞ een omgeving waar mooi taalgebruik
ernstig wordt genomen

Jij houdt wel van grappige woordjes?
Jij kan dat mooi vertellen.
Wat kan jij grappige woorden
verzinnen.




Doe Kids

Maak tijdens het uitwaaien of het halen van een frisse neus een hart voor de natuur 
We maken een hart met behulp van al het moois dat er te vinden is in de natuur. Ben je klaar?

Vergeet dan niet om een mooie foto te maken! 
Eventueel zelfs te delen op de facebook van ozon



Zoek de Panda



Dit wil ik je vertellen!



Zo ziet mijn droomschool eruit

- ⇒ Met het onkruid weg te doen en meer bloementjes te planten.
- ⇒ Een groter speeltuig voor de kleuters.
- ⇒ Een snoepautomaat
- ⇒ Een chocomelkmachine
- ⇒ Ijsjes op school
- ⇒ Een koekjesmachine
- ⇒ Sneeuwmachine
- ⇒ Slijmmachine
- ⇒ Een pretpark
- ⇒ Zwembad op school
- ⇒ Klimparcours
- ⇒ Dans juf
- ⇒ Snoepwinkel



© Elif en Eleanore
2L



Wat gebeurt er in de wereld?

Coronara in onze school

1. ONTSMET JE HANDEN ALS JE BINNEN KOMT
2. WAS JE HANDEN NA DE SPEELTIJD
3. BLIJF ZO VEEL MOGELIJK IN JE KOT (JE KLASJE)
4. LAAT DE VENSTERS OPEN
5. LEEN GEEN GERIEF (WEL VAN JE KLASBUBBEL)
6. KNUFFEL GEEN JUF OF MEESTER


NEEM DE JUISTE UITGANG TENZIJ JE MAMA OF PAPA BIJ EEN ANDERE UITGANG STAAT OMDAT JE BROER OF ZUS OF NEEF OF WAT DAN OOK VIA DIE UITGANG MOET

DAT ZIJN ALLE REGELS VAN DE SCHOOL

Summer is coming



© Marcel Vermeulen L4



Boek in de kijker



Waarom ik de boeken van Kabouter Korsakov hoog in het vaandel draag

De luisterboeken van Kabouter Korsakov zijn leuk. Met droge humor die alleen volwassenen begrijpen en personages waarvan je gaat houden. Kabouter Korsakov wordt in het eerste deel vals beschuldigd van iets dat hij niet gedaan heeft en vertrekt, samen met meneer Wattman, een glimworm. Zo belanden ze in de grote mensenwereld. De verschillende delen van Kabouter Korsakov gaan allemaal over hun avontuur en tocht om terug thuis te geraken. Zo komen ze onder andere in de metro terecht en gaan ze op zoek naar de uitgang. Ze hebben echter enkel hulp van een konijn zonder gevoel voor richting. Dat komt dus maar amper goed. Kabouter Korsakov valt in een boodschappentas, in de vuilbak en moet zich verstoppen voor de mensen. Uiteindelijk vinden ze de uitgang en besluiten ze de volgende dag maar naar huis te gaan. Toch gaat die reis niet zonder horten en stoten en beleven ze samen nog avonturen in de opera, de puree, het kippenhok om dan uiteindelijk toch thuis aan te komen... en dan is het feest.

Kijken, luisteren, lezen

De boeken van Kabouter Korsakov zijn niet enkel luisterverhalen. Je kan het verhaal ook (voor)lezen en ze zijn geïllustreerd door Emma Thyssen, die altijd zeer ludieke tekeningen maakt. De kinderen kunnen dus kiezen: luisteren, het verhaal volgen via de tekeningen of je kan het hen ook voorlezen. Een beetje een multi gebruik ! Super, toch?

Je kan de luisterboek lenen via de bibliotheek
Of te beluisteren via



POËZIE

LEZEN KOESTEREN
VIEREN SCHRIJVEN
BELEVEN WE SAMEN



#bszonedorp #poezieweek #zonedorpstraalt

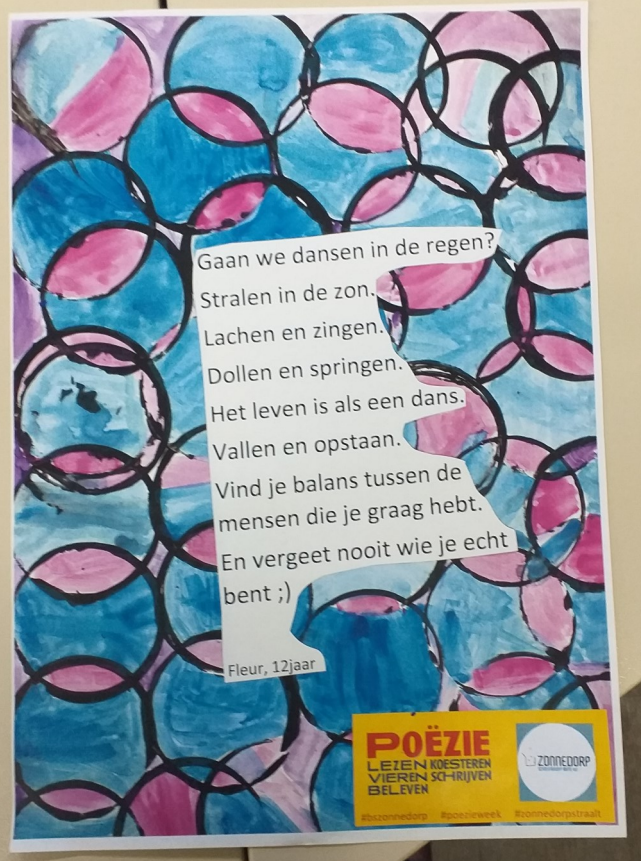


Elk jaar staat poëzie centraal in de laatste week van januari. Ook de kinderen van Zonedorp doen hier graag aan mee. Dit jaar hebben we van de gedichten van de kinderen posters gemaakt: poëzieposters. Klas 6 is deze posters aan de winkels van onze stad gaan afgeven. En als je nu door de stad wandelt, kijk dan goed in de etalage, want daar hangen onze poëzieposters.



L2 ging de uitdaging aan en ging als afsluiter van de "POËZIEWEEK" op "poëziezoektocht" doorheen de stad. Ze zochten hun overeenkomstige foto's van de mooie poëzieposters die ze op school knutselden, bij de handelaars van Aarschot.

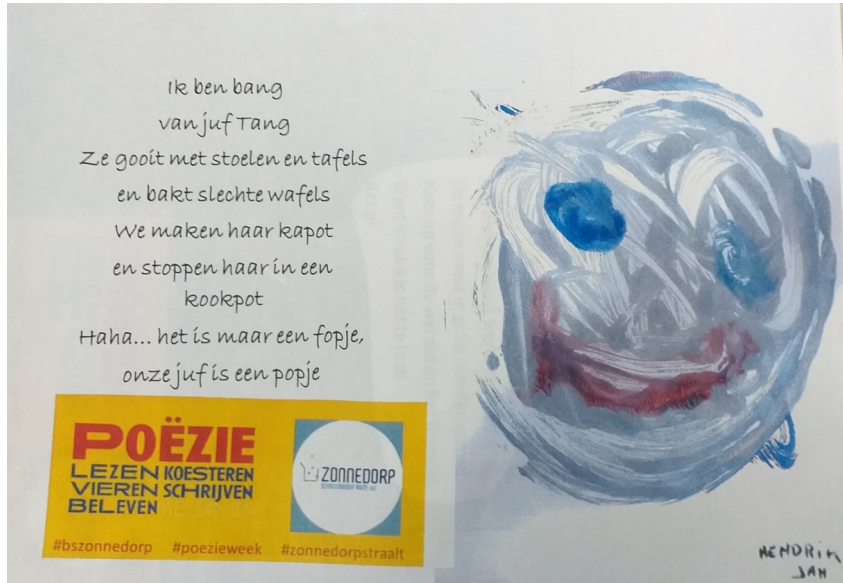




Lokje was aan het slapen. Ze werd wakker en moest gaperen.

Nu was ze te laat in de klas. Ze tekende een roos.

Hyba (3KB)




Aiko gooit een steen op Fille zijn been.

Hij heeft nu pijn en dat is niet fijn.

Fille en Aiko (3KB)

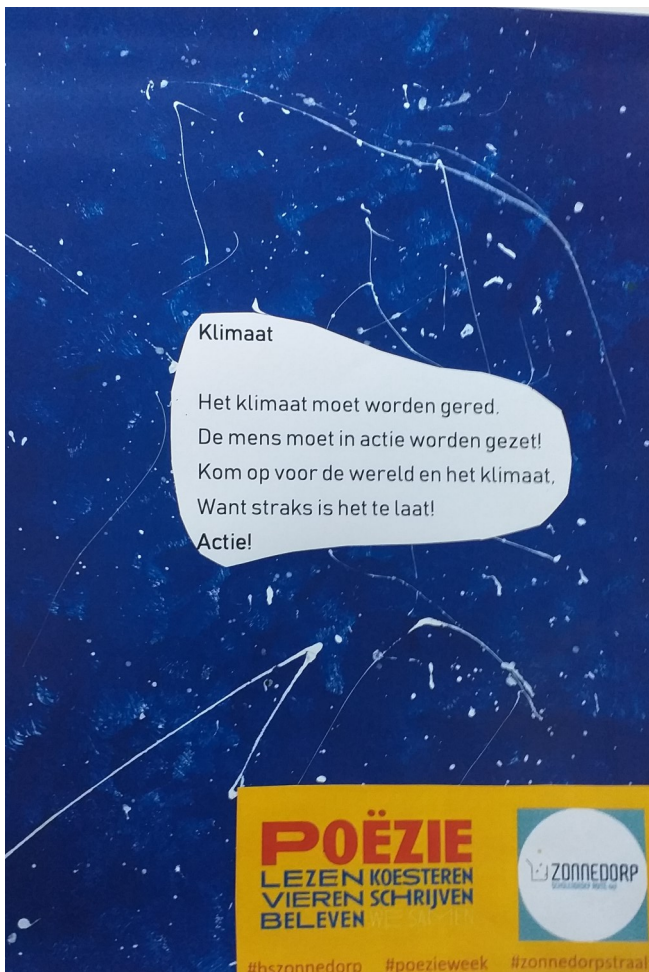
Ayob begint aan de kuis in het grote huis. Yassine maakt het terug vuil. Ayob zegt: "Oei, ik huil. Ik heb nu verdriet." Yassine wil dat niet. Hij maakt het huis terug net. Nu hebben ze weer pret.

Yassine en Ayob (3KA)



De kat spettert in het bad en maakt de mat helemaal nat.

Angelo (3KA)



L5 aan het werk



SCHOOLWEDSTRIJD DE BOZE SPUWERS

L6



Ozon & Ozon junior

OZON

OUDERCOMITE

ZONNEDORP

SCHOLENGROEP ADITE Co!

Ozon

Wie zijn we?

- ◇ Voorzitter: Evelyn Maertens
- ◇ Ondervoorzitter: Larissa Lismont
- ◇ Secretaris: Kathy De Roover
- ◇ Penningmeester: Evi Geypen
- ◇ Bianca Weidemann
- ◇ Elisabeth Salaets
- ◇ Ineke Geeraerts
- ◇ Inne Eeckhout
- ◇ Joke Jacobs
- ◇ Nory Dosky
- ◇ Nina De Clippel

- ◇ De koekjesverkoop gaat vlot! Het goede nieuws: de BEIDE KLIMMUREN kunnen met de opbrengst worden bekostigd!

EEN DIKKE MERCI IEDEREEN!

- ◇ In maart (eens het weer het ons toelaat) beginnen we met het opruisen en vrolijker maken van de speelplaats! De kleuters hebben hun droomspeelplaats getekend, ook Ozon junior denkt met ons mee. Via smartschool kregen we ook enkele leuke ideeën van andere ouders! Super!

Van enkele handelaars kregen we alvast verf om eraan te beginnen. Deze krokusvakantie tekenen we het plan uit en dan is het gewoon wachten op de lentezon! :-)

- ◇ De leerkrachten willen graag Ozon helpen om geld in te zamelen voor een nieuw speeltuig voor de kleuters! Yippee!
 - * Meester Bart schenkt hiervoor opbrengst van de sportsnack
 - * wij de rest van de opbrengst van de koekjesverkoop
 - * en in mei verkopen de leerkrachten brunchpakketten om de centjes bijeen te krijgen!Meer info volgt!

Ozon junior

EEN GROENE SPEELPLAATS

Er is nood aan:

- kleur op de speelplaats
- 'leven' op de speelplaats
- speelplekjes waar je niet op harde stenen of in de modder belandt bij een val

Enkele ideeën:

- Schilderwerk op de muur en grond voor kleur (bv. een regenboog)
- Bloemen tussen de bomen
- Bloembakken op de vensterbanken
- Eetbare tuin
- Groene beplanting
- Nieuw speeltuig kleuters
- Blote-voetenpad
- Heuvel met tunnel en glijbaan
- Nieuw insectenhotel
- Bomen/struiken/klimplanten op de grote speelplaats voor schaduw
- Vijver met vissen (met hekje errond)
- Natuurlijk speelgoed (grote stenen, houten speelgoed, springstenen)
- Kunstgras
- Voetbalplein met lijnen en kunstgras

OZON

ZONNEDORP

Junior

Oh... Ook nog even dit...



Beste ouders,

We merken de laatste tijd op dat er toch wel wat **kleuters te laat** op school arriveren. Zo **missen** ze de start, het **welkomstmoment** in de klas. We willen **voorkomen** dat ze een **achterstand** opbouwen doordat ze belangrijke **lesmomenten** missen. Ook willen we hen van kleins af aan de **goede gewoonte** aanleren om **tijdig** op school te zijn (dus vóór 8u40).

Beste mama's en papa's, zouden jullie ons hierbij kunnen **helpen**?

Heel erg **bedankt** voor jullie hulp en begrip!

Het Zonedorpteam

De bestelde koekjes worden verdeeld op vrijdag 5 maart 2021 na school!



Om grote drukte te beperken worden de kleinste bestellingen al met de kinderen meegegeven.

Ozon zoekt vrijwilligers om te helpen met de speelplaats verfraaiing. Heb je interesse om te helpen schilderen, je groene vingers aan het werk te zetten mag je steeds contact met ons opnemen via [mail](#) / [facebook/smartschool](#) of spreek ons even aan

Maart

April



Word een Zwem Held!

26 februari
26 maart
23 april

1	
2	
3	
4	Ozon vergadering
5	
6	
7	
8	
9	
10	
11	
12	
13	
14	
15	
16	L1 + L2: Kronkeldiedoe
17	
18	
19	
20	
21	
22	
23	
24	
25	
26	Zwemmen
27	
28	
29	
30	32
31	

1	Ozon vergadering
2	
3	
4	Pasen
5	Paasvakantie
6	
7	
8	
9	
10	
11	
12	
13	
14	
15	
16	
17	
18	
19	
20	
21	
22	
23	Zwemmen
24	
25	
26	
27	
28	
29	
30	

